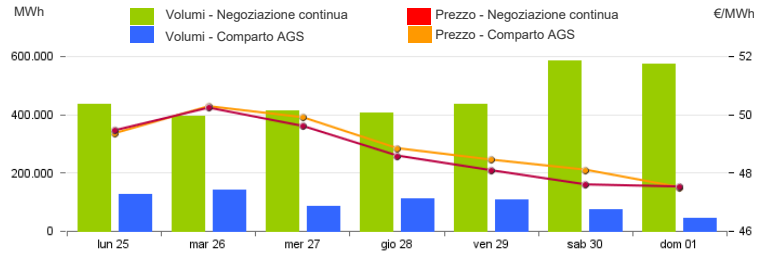


Mercato a pronti (MP-GAS)

Mercato del giorno prima (MGP-GAS)

	Prezzo. €/MWh				Volumi. MWh			
	Medio	Var	Minimo	Massimo	Totale	Var	Prodotti Giornalieri	Prodotto WE
Negoziazione continua	48,72	+0,4%	46,58	50,80	3.245.424	+12,1%	2.520.912	724.512

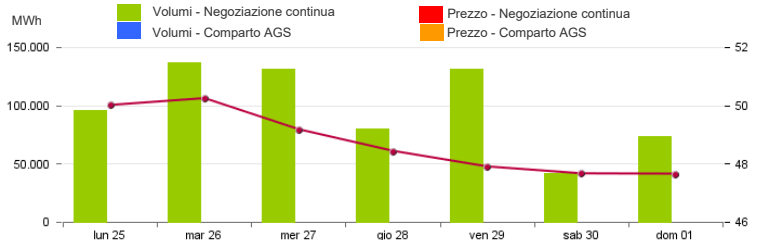
	Prezzo. €/MWh				Volumi. MWh			
	Medio	Var	Minimo	Massimo	Totale	Var	Acquisti SRG	Vendite SRG
Comparto AGS	48,92	+0,3%	47,50	50,28	696.504	-12,7%	696.504	-



Mercato infragiornaliero (MI-GAS)

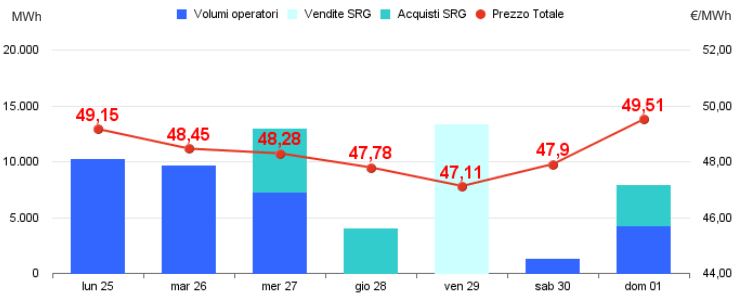
	Prezzo. €/MWh				Volumi. MWh			
	Medio	Var	Minimo	Massimo	Totale	Var	Acquisti SRG	Vendite SRG
Negoziazione continua	48,73	+0,3%	47,10	51,00	691.728	+27,8%	-	-

	Prezzo. €/MWh				Volumi. MWh			
	Medio	Var	Minimo	Massimo	Totale	Var	Acquisti SRG	Vendite SRG
Comparto AGS	-	-	-	-	-	-	-	-



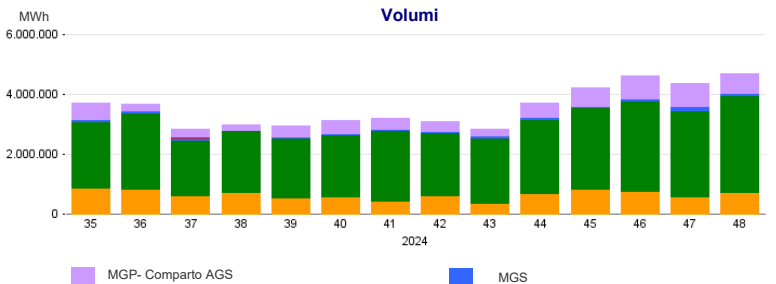
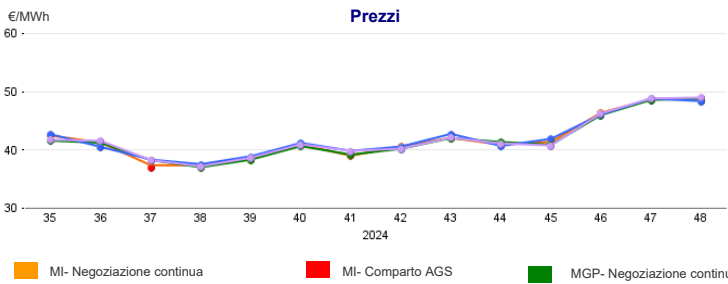
Mercato gas in stoccaggio (MGS-GAS)

Settimana	Stoccaggio	48	47
Prezzo. €/MWh ⁽¹⁾	Stogit	48,31	48,76
	Edison Stoccaggio	-	-
	Totale	48,31	48,76
Volumi. MWh	Stogit	59.015	123.280
	Edison Stoccaggio	-	-
	Totale	59.015	123.280
Attività SRG. MWh	Acquisti	13.355	97.092
	Bilanciamento ⁽²⁾	13.355	97.092
	Altre finalità ⁽³⁾	-	-
	Vendite	13.269	3.879
	Bilanciamento ⁽²⁾	13.269	3.879
	Altre finalità ⁽³⁾	-	-



¹⁾ Il prezzo "Totale" è calcolato come media ponderata dei prezzi per i volumi complessivamente scambiati presso ciascun sistema di stoccaggio.
²⁾ Per gestire in sicurezza eventuali scostamenti previsti tra immissioni e prelievi complessivi della rete ai sensi dell'art. 2.5 dell'Allegato A della delibera AEEGSI 312/2016/R/gas
³⁾ Compravendite di gas in stoccaggio effettuate da Snam Rete Gas (SRG) diverse da "Bilanciamento"

Evoluzione settimanale



Mercato a termine (MT-GAS)

Prodotti	Mercato				OTC				Totale		Posizioni aperte*	
	Prezzo minimo	Prezzo massimo	Prezzo di controllo*	Negoziazioni	Volumi	Registrazioni	Volumi	Volumi		MWh/g		
	€/MWh	€/MWh	€/MWh	variazione %	N.	MWh/g	N.	MWh/g	MWh/g	variazione %	MWh/g	MWh
Q-2025-01	-	-	50,53	-	-	-	-	-	-	-	-	-
CY-2025	-	-	48,25	-	-	-	-	-	-	-	-	-
Q-2025-02	-	-	49,23	-	-	-	-	-	-	-	-	-
SS-2025	-	-	49,57	-	-	-	-	-	-	-	-	-
Q-2025-03	-	-	48,52	-	-	-	-	-	-	-	-	-
M-2024-12	-	-	49,49	-	-	-	-	-	-	-	-	-
BoM-2024-12	-	-	49,58	-	-	-	-	-	-	-	-	-
WS-2025/2026	-	-	43,98	-	-	-	-	-	-	-	-	-
M-2025-01	-	-	49,74	-	-	-	-	-	-	-	-	-
Q-2025-04	-	-	43,70	-	-	-	-	-	-	-	-	-
M-2025-02	-	-	50,14	-	-	-	-	-	-	-	-	-
BoM-2024-11	-	-	42,51	-	-	-	-	-	-	-	-	-
M-2025-03	-	-	47,59	-	-	-	-	-	-	-	-	-
Totale												

* Riferito all'ultima sessione di contrattazione della settimana